



Présentation des Finances 2025 - 2026

COMMUNE DE SAINT LAURENT DES ARBRES



Introduction

L'article L.2313-1 du Code général des collectivités territoriales prévoit qu'une présentation brève et synthétique retraçant les informations financières essentielles est jointe au budget primitif et au compte financier unique afin de permettre aux citoyens d'en saisir les enjeux. La présente note répond à cette obligation pour la commune ; elle est disponible sur son site internet.

Le budget primitif :

Le budget primitif retrace l'ensemble des dépenses et des recettes autorisées et prévues pour l'année. Il respecte les **principes budgétaires** : annualité, universalité, unité, équilibre et antériorité.

Le budget primitif constitue le premier acte obligatoire du **cycle budgétaire annuel** de la collectivité. Il doit être voté par l'assemblée délibérante avant le 15 avril de l'année à laquelle il se rapporte, ou le 30 avril l'année de renouvellement de l'assemblée, et transmis au représentant de l'État dans un délai de 15 jours maximum après la date limite de vote du budget.

Par cet acte, le maire, ordonnateur, est autorisé à effectuer les opérations de recettes et de dépenses inscrites au budget, pour la période qui s'étend du 1er janvier au 31 décembre de l'année civile.

Le budget 2026 a été voté le 28 avril 2026 par le conseil municipal. Il peut être consulté sur simple demande aux heures d'ouverture de la mairie.

Il a été établi avec la volonté :

- de maîtriser les dépenses de fonctionnement tout en maintenant le niveau et la qualité des services rendus aux habitants ;
- de contenir la dette en limitant le recours à l'emprunt ;
- de mobiliser des subventions, notamment auprès du Département, de la Région ou de l'Etat, chaque fois que possible ;
- d'offrir des services de qualité aux habitants de la commune.

Les sections de fonctionnement et investissement structurent le budget de notre collectivité. D'un côté, la gestion des affaires courantes (ou section de fonctionnement), incluant notamment le versement des rémunérations des agents ; de l'autre, la section d'investissement, qui a vocation à préparer l'avenir.

La section de fonctionnement regroupe l'ensemble des dépenses et des recettes nécessaires au fonctionnement courant et récurrent des services communaux.

Les dépenses de fonctionnement sont constituées par les salaires du personnel municipal, l'entretien et la consommation des bâtiments communaux, les achats de matières premières et de fournitures, les prestations de services effectuées, les subventions versées aux associations et les intérêts des emprunts à payer.

Introduction - suite

Les recettes de fonctionnement correspondent aux sommes encaissées au titre des prestations fournies à la population (cantine, garderie, locations de salles et redevances d'occupation du domaine public, entrées culturelles...), aux impôts locaux et aux dotations versées par l'Etat. Au final, l'écart entre le volume total des recettes de fonctionnement et celui des dépenses de fonctionnement constitue l'**autofinancement**, c'est-à-dire la capacité de la commune à financer elle-même ses projets d'investissement sans recourir nécessairement à un emprunt nouveau.

La section d'investissement regroupe l'ensemble des dépenses et des recettes liées aux projets de la commune à moyen ou long terme. Elle concerne des actions, dépenses ou recettes, à caractère exceptionnel.

Les dépenses d'investissement sont constituées des dépenses faisant varier durablement la valeur ou la consistance du patrimoine de la collectivité. Il s'agit notamment des acquisitions de mobilier, de matériel, d'informatique, de véhicules, de biens immobiliers, d'études et de travaux soit sur des structures déjà existantes, soit sur des structures en cours de création (ex : la rénovation d'une école, l'aménagement d'une route, la création d'un parc, etc.).

Les recettes d'investissement englobent l'autofinancement de la commune, les recettes fiscales, telles que celles perçues en lien avec l'urbanisme (la taxe d'aménagement), les recettes non fiscales, liées aux projets d'investissement retenus (subventions) ou réalisés antérieurement (FCTVA) et, si besoin, les emprunts nouveaux.

Le compte financier unique :

Le compte financier unique, **fusion du compte administratif produit par l'ordonnateur et du compte de gestion produit par le comptable public** jusqu'alors, constitue une mesure de simplification qui permet de favoriser la transparence et la lisibilité de l'information financière, d'améliorer la qualité des comptes et de fluidifier les processus administratifs entre l'ordonnateur et le comptable, sans remettre en cause leurs prérogatives respectives.

Le compte financier unique retrace l'ensemble des **recettes et des dépenses réalisées au cours de l'exercice**. Il fait ressortir la situation des crédits consommés à la clôture de l'exercice ainsi que les restes à réaliser. Son approbation constitue l'arrêté des comptes du budget général de la commune et de ses budgets annexes.

Contrairement à un budget qui doit être équilibré (dépenses = recettes pour chaque section), le compte financier unique fait ressortir des écarts entre les dépenses et les recettes de chaque section. Son objectif est de **dégager les résultats de l'exercice**, lesquels sont reportés sur l'exercice ultérieur.

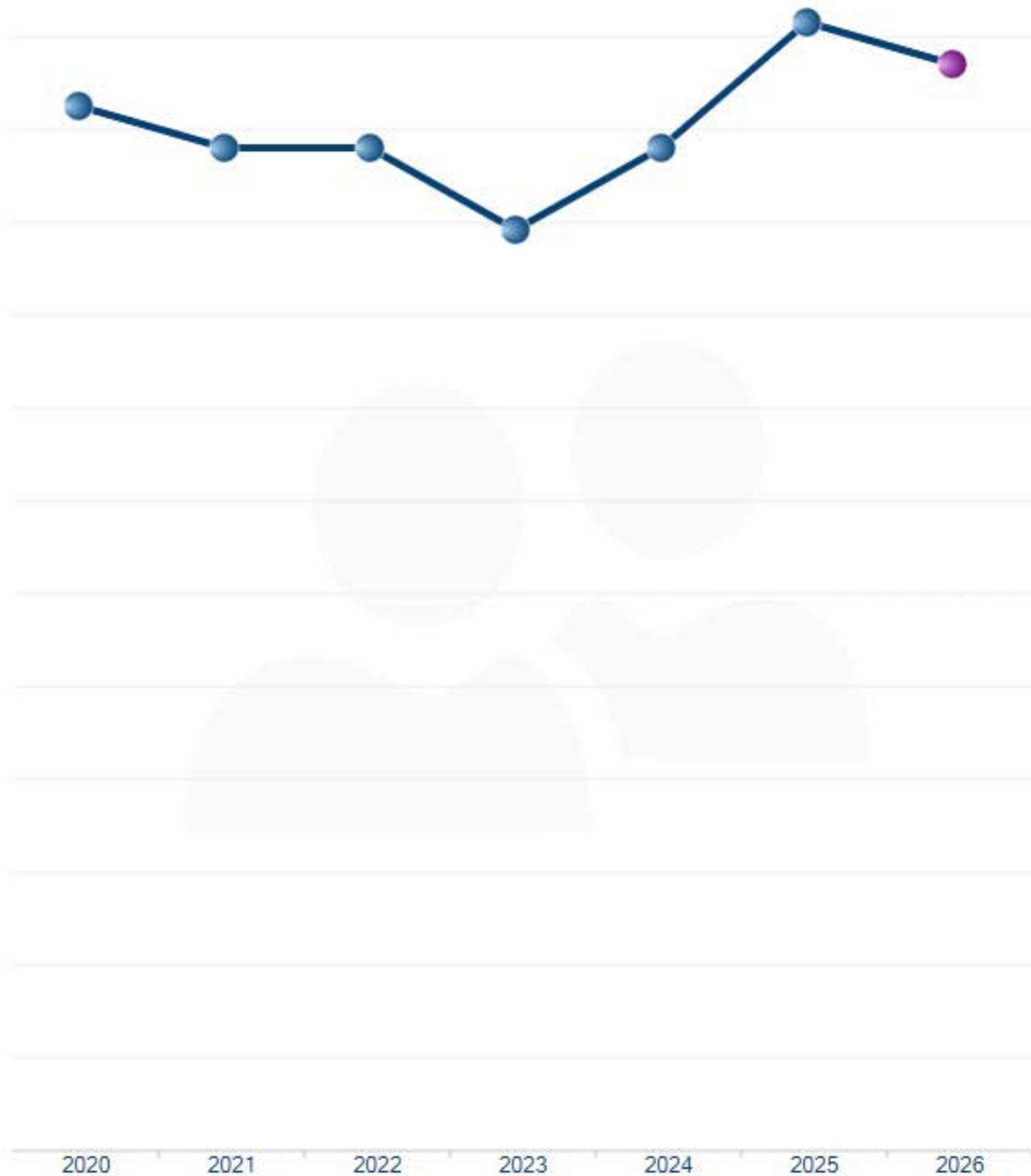
Le compte financier unique 2025 a été voté le 28 avril 2026 par le conseil municipal. Il peut être consulté sur simple demande aux heures d'ouverture de la mairie.

Démographie




Evolution du Personnel

2020	25	
2021	24	 -4.00 %
2022	24	 0.00 %
2023	22	 -8.33 %
2024	24	 +9.09 %
2025	27	 +12.50 %
2026	26	 -3.70 %



Evolution de la Population

2020	3 108	
2021	3 100	-0.26 %
2022	3 068	-1.03 %
2023	3 034	-1.11 %
2024	3 049	+0.49 %
2025	3 053	+0.13 %
2026	3 065	+0.39 %



Compte Financier Unique



Tableau synthétique

Fonctionnement 2025 (évolution par rapport à l'année 2024)

Dépenses

Charges à caractère général	675 242 €
Charges de personnel et frais assimilés	1 218 458 €
Autres charges de gestion courante	284 303 €
Charges financières	71 370 €
Charges spécifiques	712 €
Dotations aux provisions, dépréciations (semi-)	6 187 €
Dépenses réelles de fonctionnement	2 256 274 €
Opération ordre transfert entre sections	250 €
Dépenses d'ordre de fonctionnement	250 €

Total	2 256 524 €
Résultat reporté ou anticipé	0 €
Total cumulé	-2.23% ↘ 2 256 524 €

Recettes

Atténuation de charges	34 527 €
Produits des services, domaine, ventes diverses	218 506 €
Impôts et taxes	304 337 €
Fiscalité locale	1 746 993 €
Dotations et participations	355 976 €
Autres produits gestion courante	15 531 €
Produits financiers	18 €
Produits spécifiques	210 €
Recettes réelles de fonctionnement	2 676 101 €

Total	2 676 101 €
Résultat reporté ou anticipé	820 092 €
Total cumulé	+11.8% ↗ 3 496 194 €

Résultat de fonctionnement

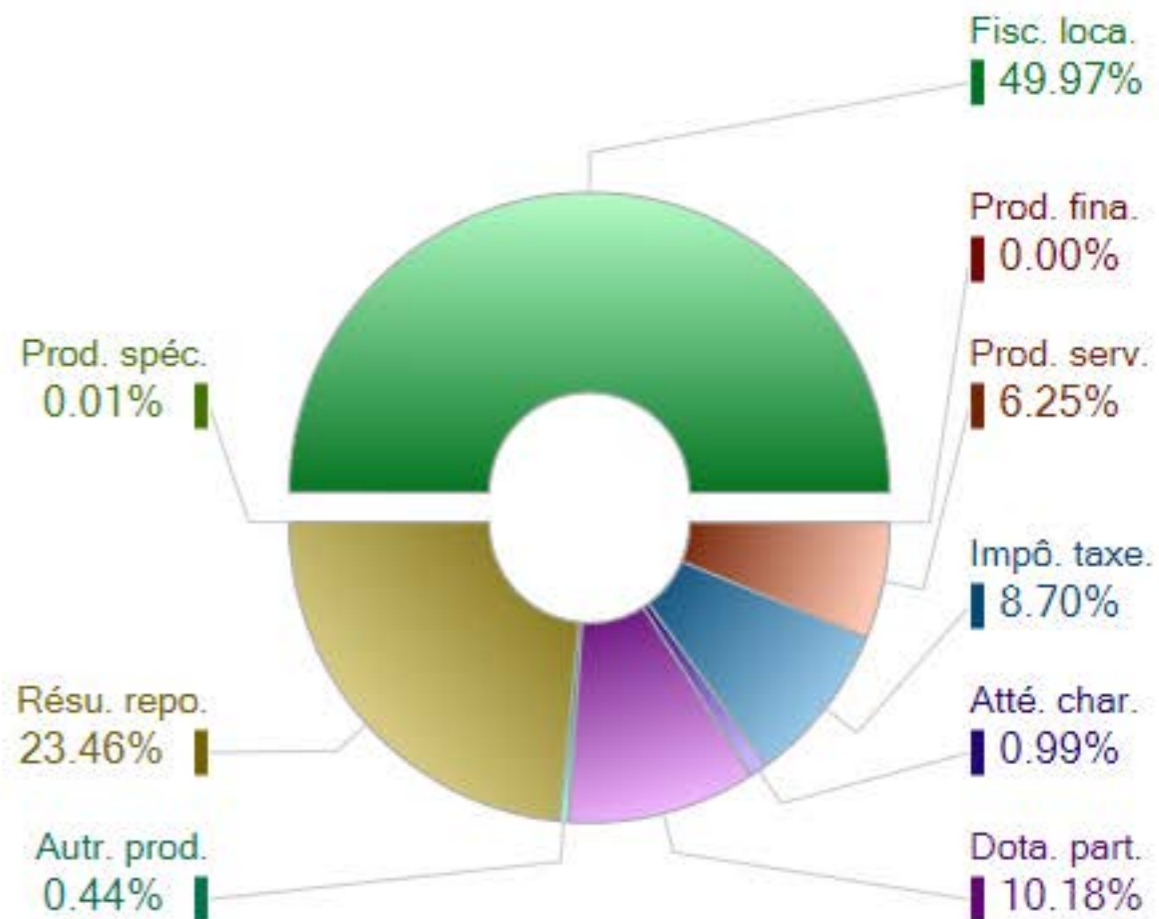
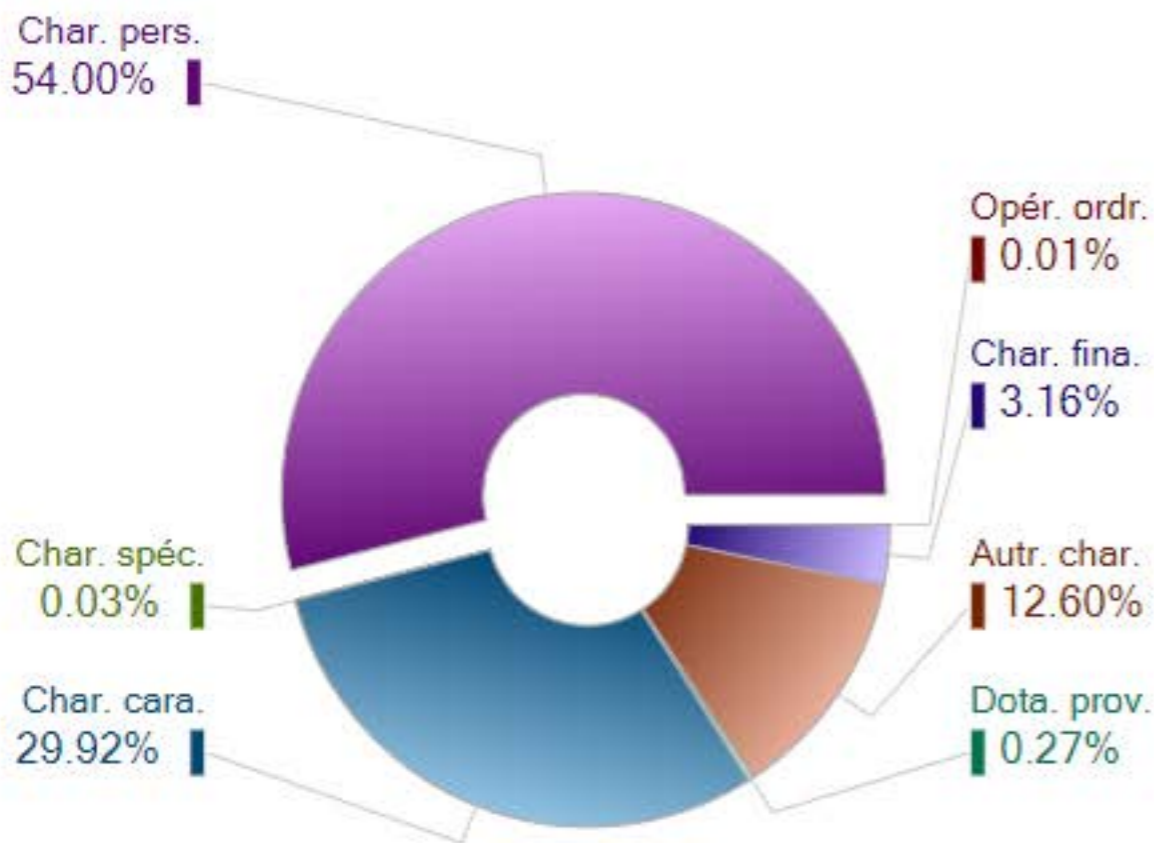
+51.2%



1 239 669 €

Dépenses-Recettes-Résultat

Année 2025



35.46%
(des recettes)
1 239 669 €



Char. pers.	: Charges de personnel et frais assimilés	1 218 458 €
Char. cara.	: Charges à caractère général	675 242 €
Autr. char.	: Autres charges de gestion courante	284 303 €
Char. fina.	: Charges financières	71 370 €
Dota. prov.	: Dotations aux provisions, dépréciations (s...)	6 187 €
Char. spéc.	: Charges spécifiques	712 €
Opér. ordr.	: Opération ordre transfert entre sections	250 €

Dépenses : 2 256 524 €

Fisc. loca.	: Fiscalité locale	1 746 993 €
Résu. repo.	: Résultat reporté de fonctionnement	820 092 €
Dota. part.	: Dotations et participations	355 976 €
Impô. taxe.	: Impôts et taxes	304 337 €
Prod. serv.	: Produits des services, domaine, ventes div...	218 506 €
Atté. char.	: Atténuation de charges	34 527 €
Autr. prod.	: Autres produits gestion courante	15 531 €
Prod. spéc.	: Produits spécifiques	210 €
Prod. fina.	: Produits financiers	18 €

Résultat

Recettes : 3 496 194 €

Tableau synthétique

Investissement 2025 (évolution par rapport à l'année 2024)

Dépenses

Total des opérations d'équipement	1 485 357 €
Remboursement d'emprunts (sauf 1688)	188 666 €
Dépenses réelles d'investissement	1 674 024 €
Opérations patrimoniales	178 556 €
Dépenses d'ordre d'investissement	178 556 €
Total	1 852 581 €
Solde d'exécution négatif reporté ou anticipé	0 €
Total cumulé	-16.4% ↘ 1 852 581 €

Recettes

Subventions d'investissements	451 438 €
Dotations, fonds divers et réserves (sauf 1068)	78 499 €
Recettes réelles d'investissement	529 937 €
Opérations ordre transfert entre sections	250 €
Opérations patrimoniales	178 556 €
Recettes d'ordre d'investissement	178 806 €
Total	708 744 €
Solde d'exécution positif reporté ou anticipé	496 256 €
Total cumulé	-55.6% ↘ 1 205 001 €

Résultat d'investissement

-230% ↘ -647 580 €



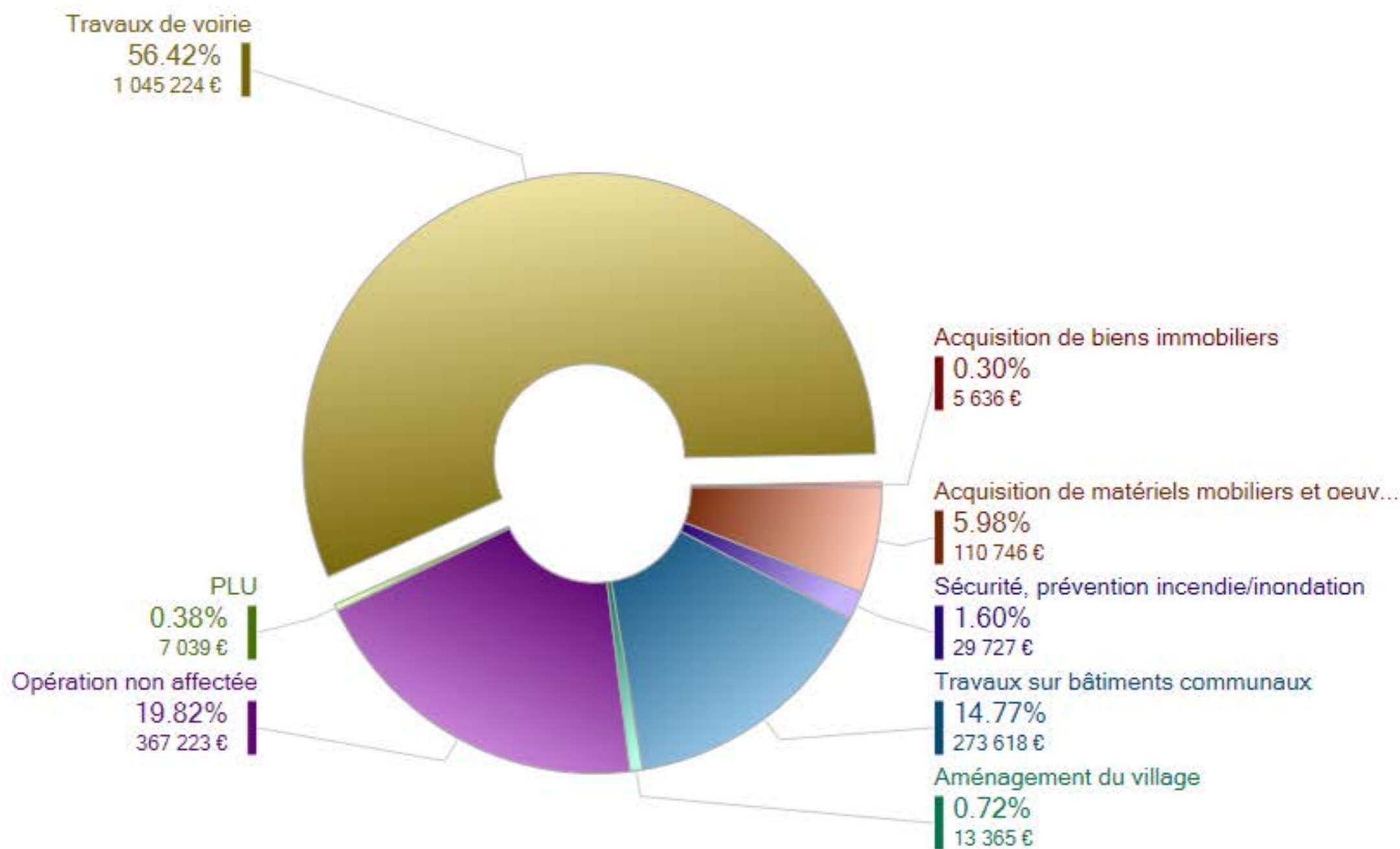
Restes à réaliser en dépenses = 578 730,95 €

Restes à réaliser en recettes = 1 008 097,19 €

Soit un **solde de RAR à reporter en N+1 de 429 366,24 €**, et un résultat cumulé représentant un **besoin de financement 218 214,02 €** (-647 580,26 € + 429 366,24 €).

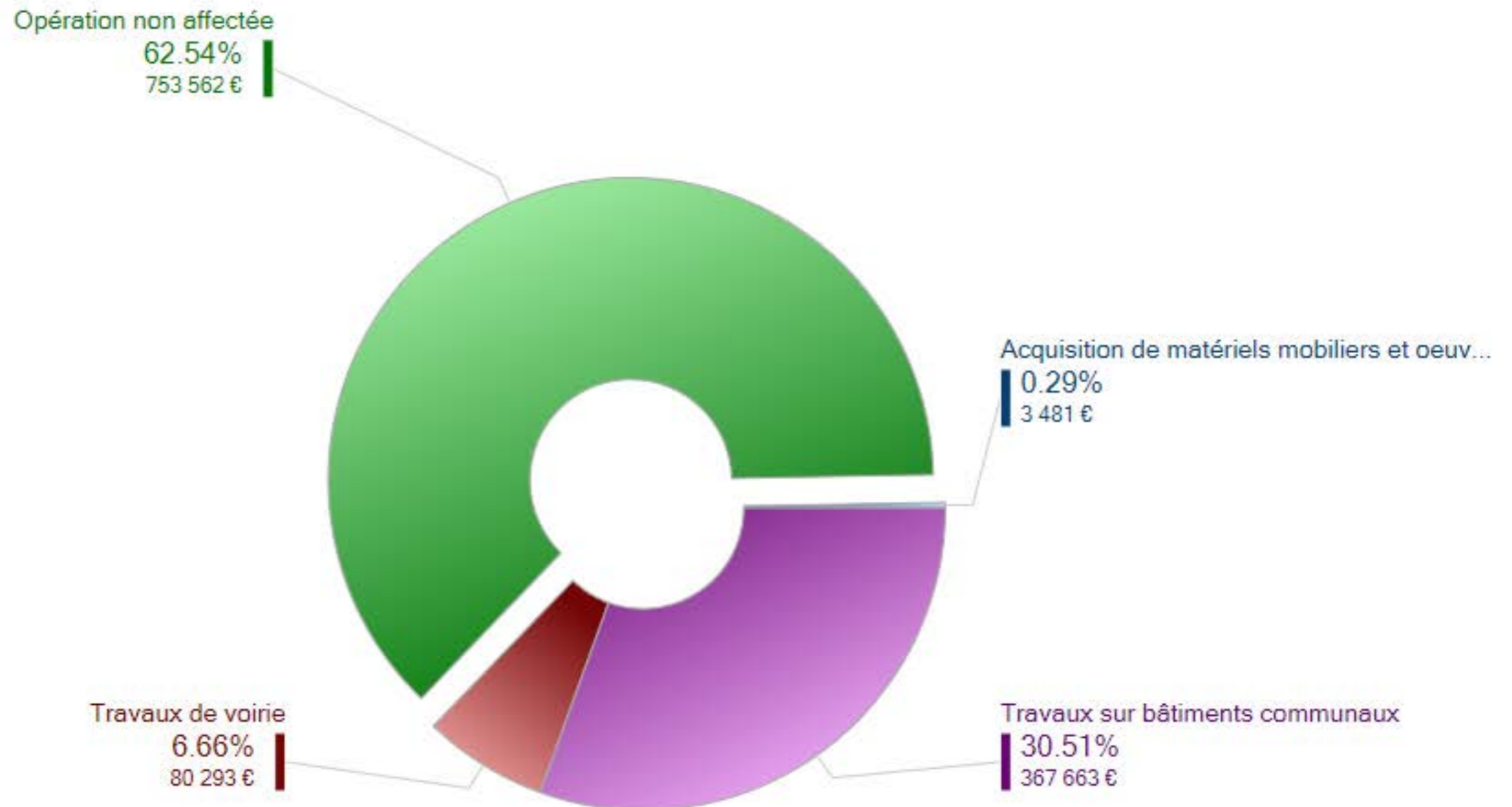
Répartition des Opérations de Dépense

Opérations d'investissement 2025



Répartition des Opérations de Recette

Opérations d'investissement 2025





Budget Primitif




Tableau synthétique

Fonctionnement 2026 (évolution par rapport à l'année 2025)

Dépenses

Charges à caractère général	968 350 €
Charges de personnel et frais assimilés	1 330 977 €
Atténuation de produits	500 €
Autres charges de gestion courante	346 814 €
Charges financières	67 000 €
Charges spécifiques	15 000 €
Dotations aux provisions, dépréciations (semi-)	18 000 €
Dépenses réelles de fonctionnement	2 746 641 €
Virement à la section d'investissement	930 000 €
Opération ordre transfert entre sections	250 €
Dépenses d'ordre de fonctionnement	930 250 €
Total	3 676 891 €
Résultat reporté ou anticipé	0 €
Total cumulé	+8.58% ↗ 3 676 891 €

Recettes

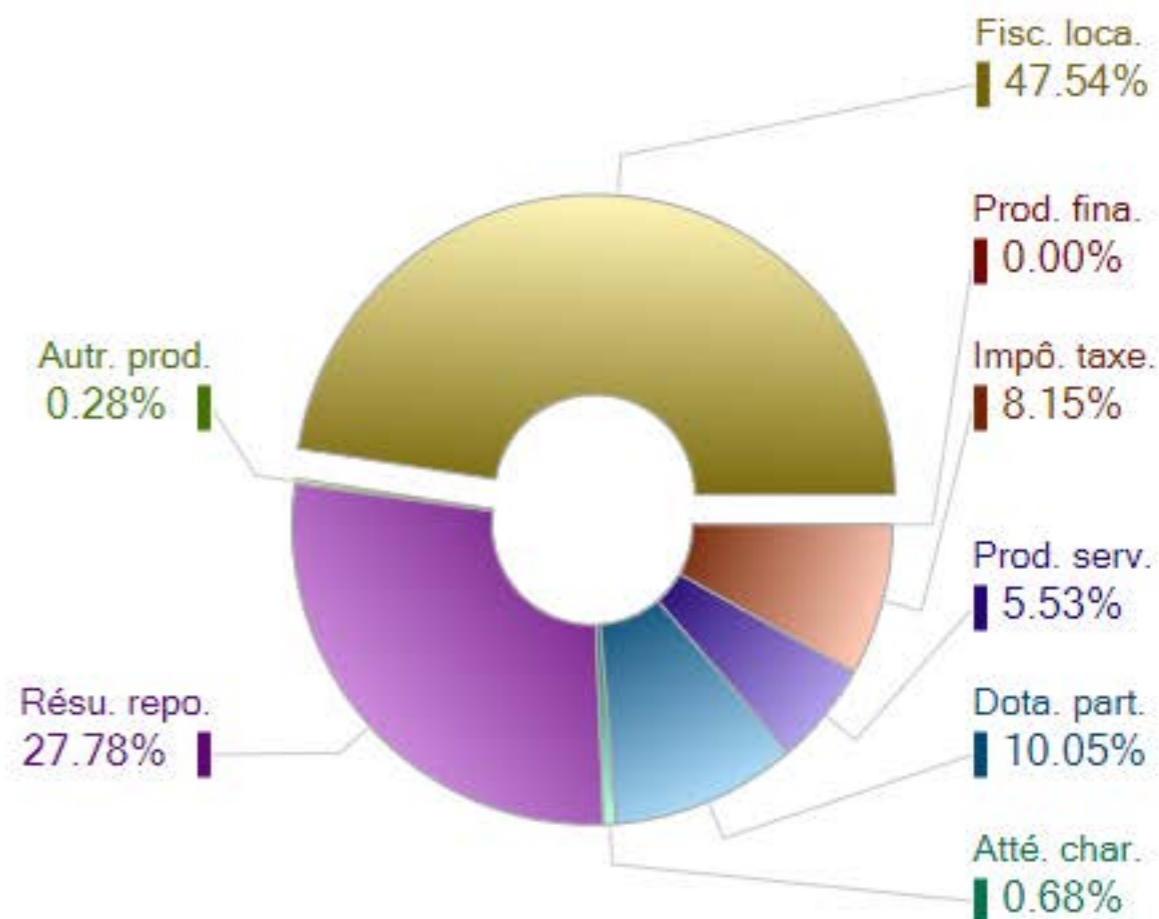
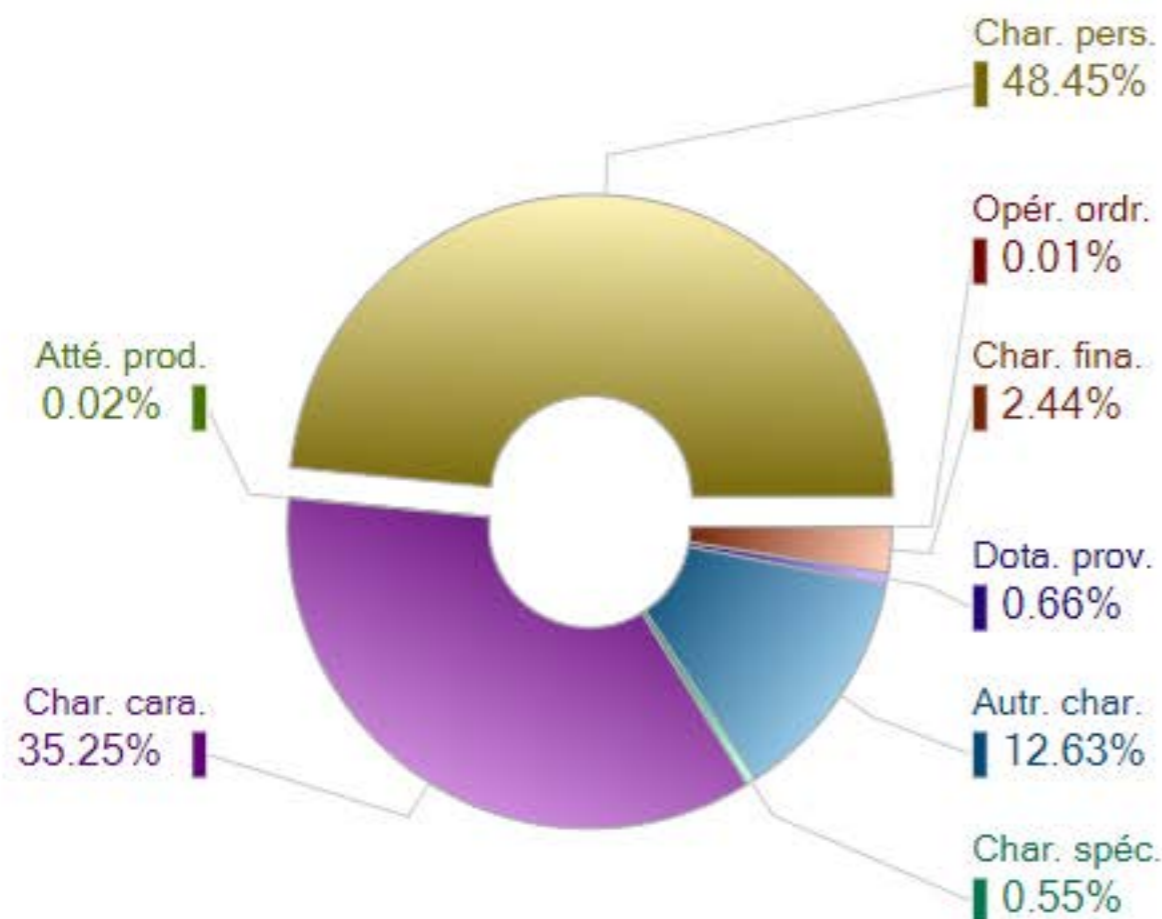
Atténuation de charges	25 000 €
Produits des services, domaine, ventes diverses	203 226 €
Impôts et taxes	299 642 €
Fiscalité locale	1 747 831 €
Dotations et participations	369 417 €
Autres produits gestion courante	10 300 €
Produits financiers	20 €
Recettes réelles de fonctionnement	2 655 436 €
Total	2 655 436 €
Résultat reporté ou anticipé	1 021 455 €
Total cumulé	+8.58% ↗ 3 676 891 €

Autofinancement prévisionnel dégagé au profit de la section d'investissement

+22.4% ↗ 930 250 €

Dépenses-Recettes-Résultat

Année 2026



25.29%
(des recettes)

930 000 €



Char. pers.	: Charges de personnel et frais assimilés	1 330 977 €
Char. cara.	: Charges à caractère général	968 350 €
Autr. char.	: Autres charges de gestion courante	346 814 €
Char. fina.	: Charges financières	67 000 €
Dota. prov.	: Dotations aux provisions, dépréciations (s...)	18 000 €
Char. spéc.	: Charges spécifiques	15 000 €
Atté. prod.	: Atténuation de produits	500 €
Opér. ordr.	: Opération ordre transfert entre sections	250 €

Dépenses : 2 746 891 €

Fisc. loca.	: Fiscalité locale	1 747 831 €
Résu. repo.	: Résultat reporté de fonctionnement	1 021 455 €
Dota. part.	: Dotations et participations	369 417 €
Impô. taxe.	: Impôts et taxes	299 642 €
Prod. serv.	: Produits des services, domaine, ventes div...	203 226 €
Atté. char.	: Atténuation de charges	25 000 €
Autr. prod.	: Autres produits gestion courante	10 300 €
Prod. fina.	: Produits financiers	20 €

Recettes : 3 676 891 €

Résultat

Tableau synthétique

Investissement 2026 (évolution par rapport à l'année 2025)

Dépenses

Total des opérations d'équipement	2 336 256 €
Remboursement d'emprunts (sauf 1688)	200 000 €
Dépenses réelles d'investissement	2 536 256 €
Opérations patrimoniales	14 854 €
Dépenses d'ordre d'investissement	14 854 €

Total	2 551 111 €
Solde d'exécution négatif reporté ou anticipé	647 580 €
Total cumulé	3 198 691 €

-4.49%



Recettes

Subventions d'investissements	1 715 123 €
Dotations, fonds divers et réserves (sauf 1068)	311 669 €
Excédents de fonctionnement capitalisés	218 214 €
Produits des cessions d'immobilisations	8 580 €
Recettes réelles d'investissement	2 253 586 €
Virement de la section de fonctionnement	930 000 €
Opérations ordre transfert entre sections	250 €
Opérations patrimoniales	14 854 €
Recettes d'ordre d'investissement	945 104 €

Total	3 198 691 €
Solde d'exécution positif reporté ou anticipé	0 €
Total cumulé	3 198 691 €

-4.49%



Détail des Opérations de Dépense

Opérations d'investissement 2026

Dépenses

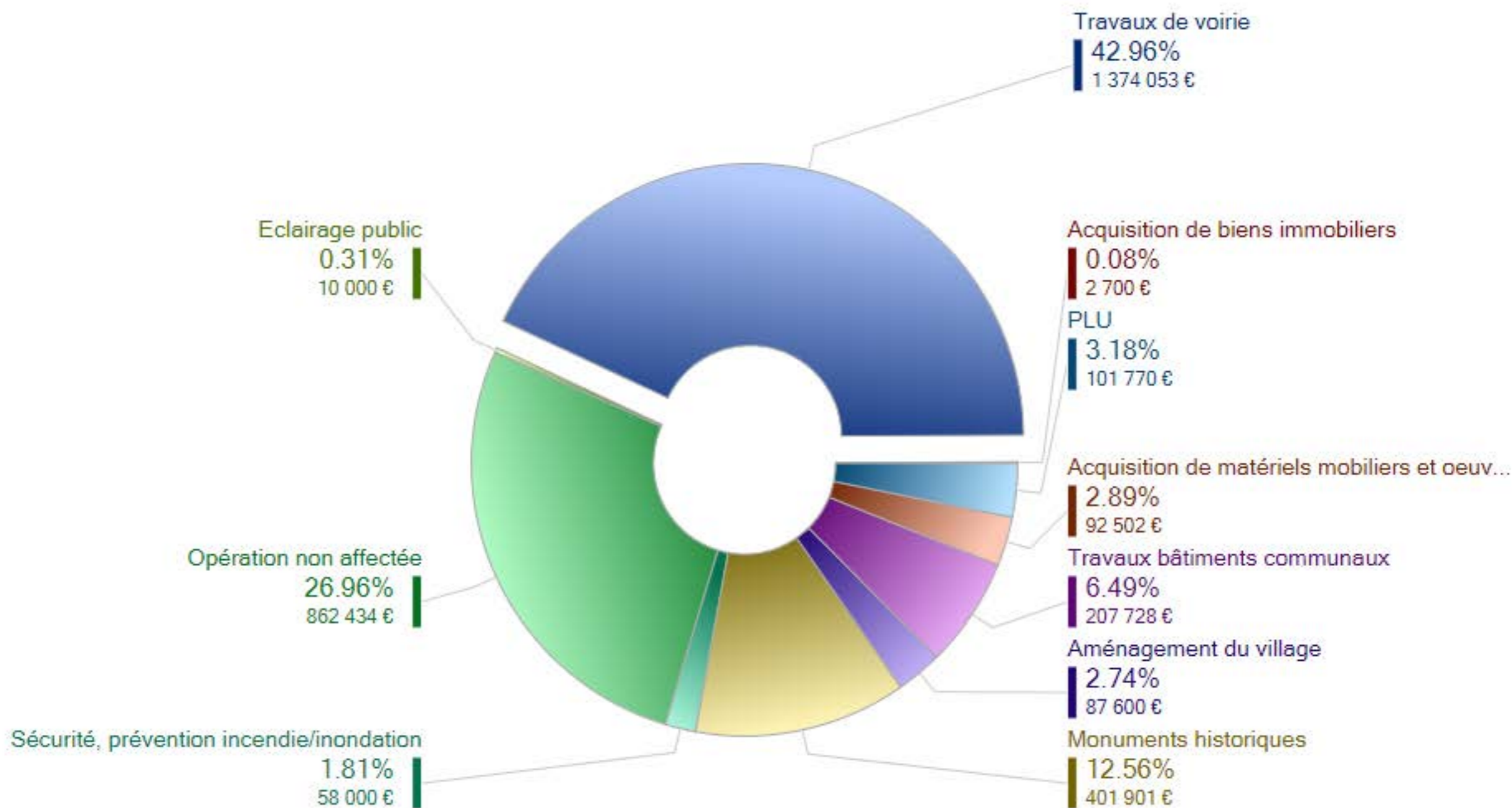
	Reste à réaliser N-1	Proposition nouvelle	Total
ONA - Opération non affectée	0 €	862 434 €	862 434 €
1001 - Acquisition de biens immobiliers	0 €	2 700 €	2 700 €
1005 - Acquisition de matériels mobiliers et oeuvres de l'esprit	22 398 €	70 103 €	92 502 €
1006 - Travaux bâtiments communaux	89 888 €	117 840 €	207 728 €
1009 - Aménagement du village	0 €	87 600 €	87 600 €
1010 - Eclairage public	0 €	10 000 €	10 000 €
1020 - Sécurité, prévention incendie/inondation	0 €	58 000 €	58 000 €
1026 - PLU	19 770 €	82 000 €	101 770 €
1037 - Travaux de voirie	423 293 €	950 760 €	1 374 053 €
1041 - Monuments historiques	23 379 €	378 522 €	401 901 €

Total

3 198 691 €

Répartition des Opérations de Dépense

Opérations d'investissement 2026



Détail des Opérations de Recette

Opérations d'investissement 2026

Recettes

ONA - Opération non affectée

1006 - Travaux bâtiments communaux

1037 - Travaux de voirie

1041 - Monuments historiques

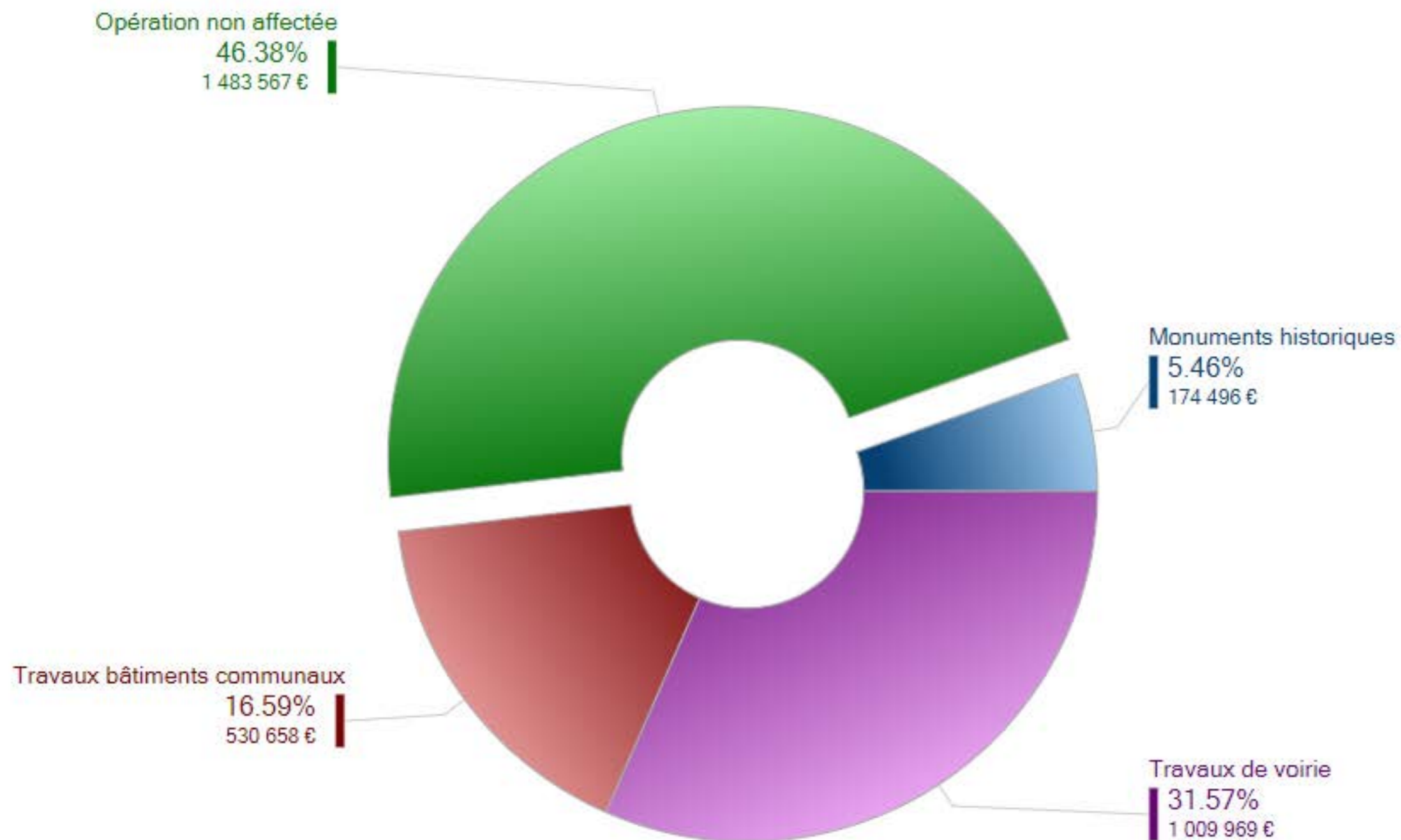
	Reste à réaliser N-1	Proposition nouvelle	VOTE	Total
ONA - Opération non affectée	0 €	1 483 567 €	0 €	1 483 567 €
1006 - Travaux bâtiments communaux	498 128 €	32 530 €	0 €	530 658 €
1037 - Travaux de voirie	509 969 €	500 000 €	0 €	1 009 969 €
1041 - Monuments historiques	0 €	174 496 €	0 €	174 496 €

Total


3 198 691 €

Répartition des Opérations de Recette

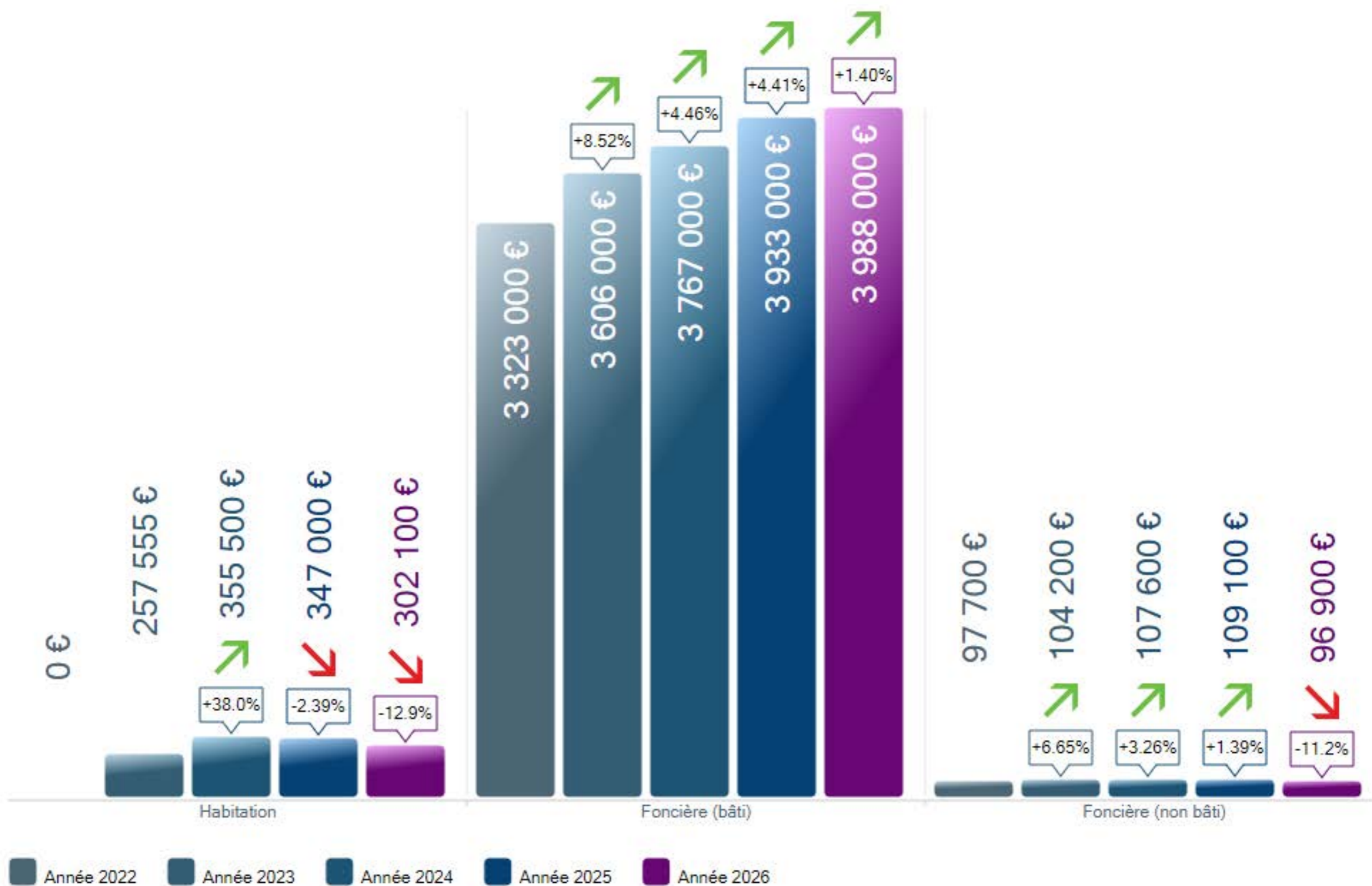
Opérations d'investissement 2026



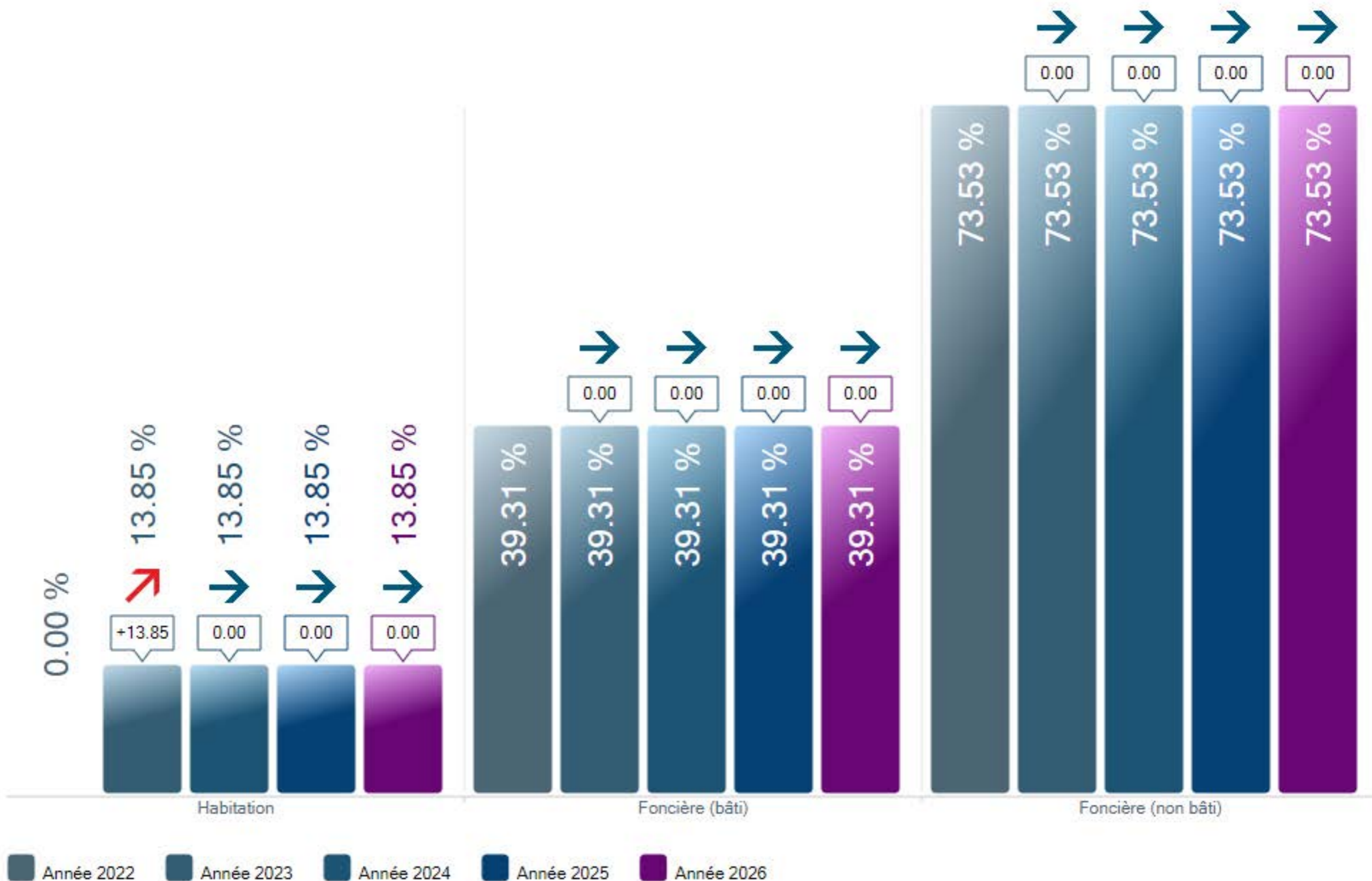
Fiscalité



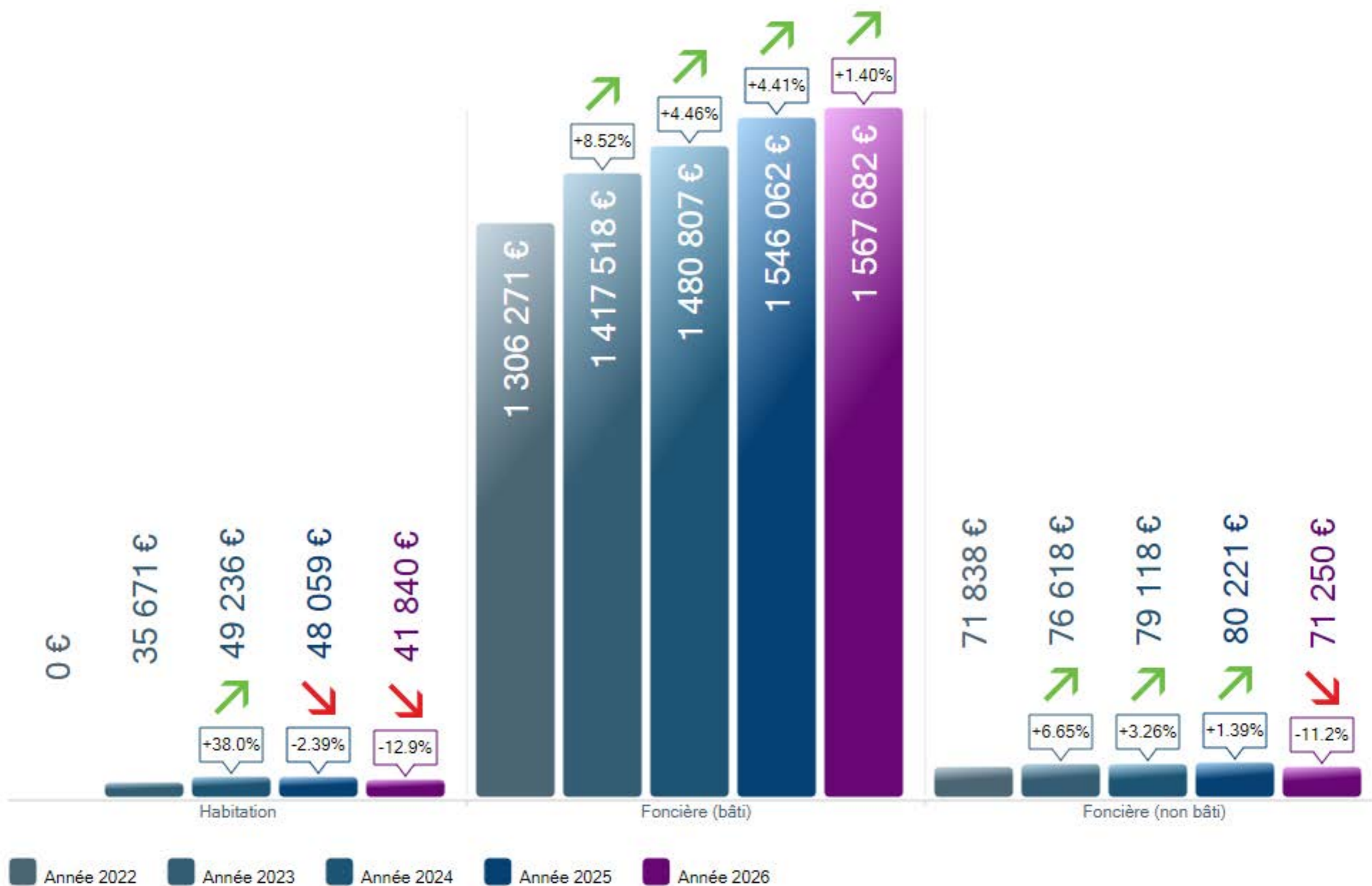
Evolution des bases



Evolution des taux



Evolution des produits



Endettement

Envoyé en préfecture le 04/05/2026
Reçu en préfecture le 04/05/2026
Publié le 05/05/2026
ID : 030-213002785-20260428-DEL0332026-DE



Evolution endettement total

2021	1 985 589 €	
2022	1 758 183 €	 -11.45 %
2023	2 626 316 €	 +49.38 %
2024	2 443 341 €	 -6.97 %
2025	2 254 744 €	 -7.72 %

